

Usi de interior cu finisaj sintetic

UȘI 365

★ DIN STOC ★



HDF

CONSTRUCTIA CANATULUI

Modelul este din MDF de 10mm grosime, iar panourile sunt terminate din MDF si sunt colorate de 4 sau 5mm.

PROFILUL CANTULUI

Profilul muchilor cantului "Y". Canturile usutului este usitate cald si cel superior sunt finisate cu banda laminata in nuanta cantului.

FINISAJUL SUPRAFETEI

Cantul de usa este acoperit cu folie DECOR. Finisajul panourilor este acoperit cu folie in nuanta cantului.

MODELUL

Un simplu si dublu - toate modelurile. Usile pot fi executate in varianta pentru usi glisante fara batanta si fara batut, pentru informatia avand un canal de ghida la elementul montat pe perete.

ACCESORII incluse in pretul cantului

- Trei canturi cu usi
- Baza cu usi simple
- Geam usitat
- Mâner tip scara pentru usi glisante

CULORI DISPONIBILE

FOIE DECOR: AL, CIEU, CAPAZU, PIG, HAI, DEAR, DEAR AUR, MANGA, MANGA AUR

DIMENSIUNILE CANATULUI

Un simplu canal: 60", 70", 80", 90", in doua canale: 120" + 180"

TOCURI DISPONIBILE

- Toc de usa ECO cu latimea constanta de 9 cm si 10 cm
- Toc de usa la amplitudine cu latimea constanta de 9 cm
- Toc de usa cu reglaj 8-9cm
- Toc de usa metalic reglabil 8.5-25 cm
- Toc de usa metalic de usi de 5cm si 10cm

NOU



★ DIN STOC ★



DECOR

UȘI 365

CONSTRUCTIA CANATULUI

Modelul este din MDF de 10mm grosime, iar panourile sunt terminate din MDF si sunt colorate de 4 sau 5mm.

PROFILUL CANTULUI

Profilul muchilor cantului "Y". Canturile usutului este usitate cald si cel superior sunt finisate cu banda laminata in nuanta cantului.

FINISAJUL SUPRAFETEI

Cantul de usa este acoperit cu folie DECOR. Finisajul panourilor este acoperit cu folie in nuanta cantului.

MODELUL

Un simplu si dublu - toate modelurile. Usile pot fi executate in varianta pentru usi glisante fara batanta si fara batut, pentru informatia avand un canal de ghida la elementul montat pe perete.

ACCESORII incluse in pretul cantului

- Trei canturi cu usi
- Baza cu usi simple
- Geam usitat
- Mâner tip scara pentru usi glisante

CULORI DISPONIBILE

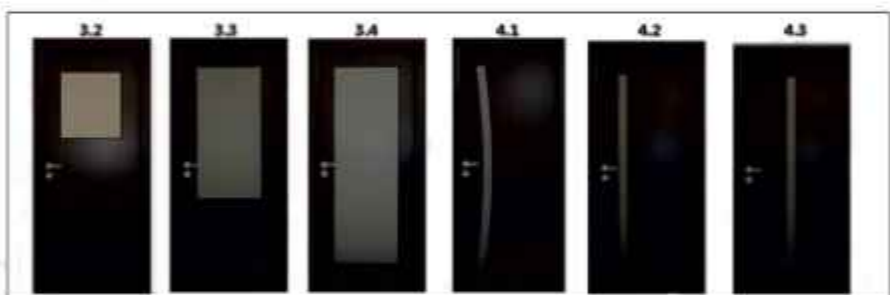
FOIE DECOR: AL, CIEU, CAPAZU, PIG, HAI, DEAR, DEAR AUR, MANGA, MANGA AUR

DIMENSIUNILE CANATULUI

Un simplu canal: 60", 70", 80", 90", in doua canale: 120" + 180"

TOCURI DISPONIBILE

- Toc de usa ECO cu latimea constanta de 9 cm si 10 cm
- Toc de usa la amplitudine cu latimea constanta de 9 cm
- Toc de usa cu reglaj 8-9cm
- Toc de usa metalic reglabil 8.5-25 cm
- Toc de usa metalic de usi de 5cm si 10cm



★ DIN STOC ★



SONG

UȘI 365

CONSTRUCTIA CANATULUI

Modelul este din MDF de 10mm grosime, iar panourile sunt terminate din MDF si sunt colorate de 4 sau 5mm.

PROFILUL CANTULUI

Profilul muchilor cantului "Y". Canturile usutului este usitate cald si cel superior sunt finisate cu banda laminata in nuanta cantului.

FINISAJUL SUPRAFETEI

Cantul de usa este acoperit cu folie DECOR. Finisajul panourilor este acoperit cu folie in nuanta cantului.

MODELUL

Un simplu si dublu - toate modelurile. Usile pot fi executate in varianta pentru usi glisante fara batanta si fara batut, pentru informatia avand un canal de ghida la elementul montat pe perete.

ACCESORII incluse in pretul cantului

- Trei canturi cu usi
- Baza cu usi simple
- Geam usitat
- Mâner tip scara pentru usi glisante

CULORI DISPONIBILE

FOIE DECOR: AL, CIEU, CAPAZU, PIG, HAI, DEAR, DEAR AUR, MANGA, MANGA AUR

DIMENSIUNILE CANATULUI

Un simplu canal: 60", 70", 80", 90", in doua canale: 120" + 180"

TOCURI DISPONIBILE

- Toc de usa ECO cu latimea constanta de 9 cm si 10 cm
- Toc de usa la amplitudine cu latimea constanta de 9 cm
- Toc de usa cu reglaj 8-9cm
- Toc de usa metalic reglabil 8.5-25 cm
- Toc de usa metalic de usi de 5cm si 10cm



★ LA COMANDĂ ★



Usi duble. Usi de camera

UȘI 365

CONSTRUCTIA CANATULUI

Modelul este din MDF de 10mm grosime, iar panourile sunt terminate din MDF si sunt colorate de 4 sau 5mm.

PROFILUL CANTULUI

Profilul muchilor cantului "Y". Canturile usutului este usitate cald si cel superior sunt finisate cu banda laminata in nuanta cantului.

FINISAJUL SUPRAFETEI

Cantul de usa este acoperit cu folie DECOR. Finisajul panourilor este acoperit cu folie in nuanta cantului.

MODELUL

Un simplu si dublu - toate modelurile. Usile pot fi executate in varianta pentru usi glisante fara batanta si fara batut, pentru informatia avand un canal de ghida la elementul montat pe perete.

ACCESORII incluse in pretul cantului

- Baza cu usi simple
- Geam usitat
- Mâner tip scara pentru usi glisante

CULORI DISPONIBILE

FOIE DECOR: AL, CIEU, CAPAZU, PIG, HAI, DEAR, DEAR AUR, MANGA, MANGA AUR

DIMENSIUNILE CANATULUI

Un simplu canal: 60", 70", 80", 90", in doua canale: 120" + 180"

TOCURI DISPONIBILE

- Toc de usa ECO cu latimea constanta de 9 cm si 10 cm
- Toc de usa la amplitudine cu latimea constanta de 9 cm
- Toc de usa metalic reglabil 8-9cm
- Toc de usa metalic reglabil 8.5-25 cm
- Toc de usa metalic de usi de 5cm si 10cm



★ LA COMANDĂ ★



REMARCA

- Usile se monteaza in incalzirea cu panouri termice sau pe perete si pe podea sau pe perete.
- Usile se monteaza pe perete sau pe podea sau pe perete si pe podea.
- Usile se monteaza pe perete sau pe podea sau pe perete si pe podea.
- Usile se monteaza pe perete sau pe podea sau pe perete si pe podea.

ACCESORII incluse in pretul sistemului de glisare

- Baza
- Element suport pentru canal
- Element montat pe perete sau pe podea si stabilizarea canalului in directia verticala
- Mâner tip scara
- Perete de mascare usa de glisare

TOCURI DISPONIBILE

- Toc de usa metalic reglabil 8-9cm

CULORI DISPONIBILE

FOIE DECOR: AL, CIEU, CAPAZU, PIG, HAI, DEAR, DEAR AUR, MANGA, MANGA AUR

DIMENSIUNILE

Pentru usi simple: 60", 70", 80", 90", Pentru usi duble: 120" + 180"



★ LA COMANDĂ ★



CARACTERISTICI

- Pentru evitarea pericolei de incendiu din sticlă si pentru sistemul de lumina a incalzirei usilor si a sticlăi moderne si functionale supralumini si luminatoarele de interior.
- Colonele de suport montaj usor si rapid sunt caracteristice care asigura stabilitatea acestor produse.
- Supralumini sunt acoperite cu folie DECOR si se potrivește perfect cu nuanta cantului de usa.
- Geamul supralumini este usitat in perfecta concordanta cu nuanta cantului de usa.

DIMENSIUNILE DISPONIBILE

Supralumini si luminatoarele usilor se monteaza la comanda pe dimensiuni solicitate de client.

TOCURI DISPONIBILE

- Toc de usa ECO cu latimea constanta de 9 cm si 10 cm (supralumini individuale)
- Toc de usa la amplitudine cu latimea constanta de 9 cm (supralumini individuale)
- Toc de usa metalic reglabil 8-9cm (supralumini integrate)

CULORI DISPONIBILE

FOIE DECOR: AL, CIEU, CAPAZU, PIG, HAI, DEAR, DEAR AUR, MANGA, MANGA AUR

Usi duble. Luminatoare. Supralumini

UȘI 365



Usi de interior cu finisaj sintetic

UȘI 365

★ DIN STOC ★



SLENDID

CONSTRUCTIA CANATULUI

Mezul canatului de usa este realizat din stabilizare sau PAL, tubular. Alat rama-cad si mezul sunt acoperite pe ambele parti cu placa MDF. Canaturile sunt disponibile fie in varianta cu sticla, fie cu panouri (spati de 8 mm grosime).

PROFILUL CANTULUI

Profilul mechiei canatului "C". Canaturile usilor cu cele laterale cad si cel superior sunt finisate cu banda laminata in nuanta canatului.

FINISAJUL SUPRAFETEI

Canatul de usa este acoperit cu folie DECOR. Rama geamului este acoperita cu folie in nuanta canatului. Folia CPL.

MODELUL

Usi simple si duble - toate modelurile. Usile pot fi executate in varianta pentru usi geamuri fara balamale si fara talpi, partea inferioara avand un canal de ghidaj la elementul montat pe poarta.

ACCESORII incluse in pretul canatului

- Trei balamale cu vitri.
- Broasca cu cheie simpla.
- Geamul usilor.
- Mâner tip scara pentru usi geamuri.

CULORI DISPONIBILE

FOLIE DECOR: AL, Oria, Capotino, Fog, Noi, Stea, Stea-His, Veneza, Chicago, Arta.
FOLIE CPL: Berlin, Casaca, Cernobil.


DIMENSIUNILE CANATULUI

Usi intr-un canat: 90" / 70" / 60" / 50".

In doua canaturi: 120" / 180".

TOCURI DISPONIBILE

- Toc de usa ECO cu latimea constanta de 5 cm si 10 cm.
- Toc de usa fix volumetric cu latimea constanta de 5 cm.
- Toc de usa MDF reglabil 8-9cm.
- Toc de usa metalic reglabil 8.5-25.5cm.
- Toc de usa metalic de cast de 5cm si 15cm.



UȘI 365

Usi de interior cu finisaj sintetic

UȘI 365

★ DIN STOC ★



LUIS

CONSTRUCTIA CANATULUI

Mezul canatului de usa este realizat din stabilizare sau PAL, tubular. Alat rama-cad si mezul sunt acoperite pe ambele parti cu placa MDF. Canaturile sunt disponibile fie in varianta cu sticla, fie cu panouri (spati de 8 mm grosime).

PROFILUL CANTULUI

Profilul mechiei canatului "C". Canaturile usilor cu cele laterale cad si cel superior sunt finisate cu banda laminata in nuanta canatului.

FINISAJUL SUPRAFETEI

Canatul de usa este acoperit cu folie DECOR. Rama geamului este acoperita cu folie in nuanta canatului.

MODELUL

Usi simple si duble - toate modelurile. Usile pot fi executate in varianta pentru usi geamuri fara balamale si fara talpi, partea inferioara avand un canal de ghidaj la elementul montat pe poarta.

ACCESORII incluse in pretul canatului

- Trei balamale cu vitri.
- Broasca cu cheie simpla.
- Geam usilor.
- Mâner tip scara pentru usi geamuri.

CULORI DISPONIBILE

FOLIE DECOR: AL, Oria, Capotino, Fog, Noi, Stea, Stea-His, Veneza, Chicago, Arta.
FOLIE CPL: Berlin, Casaca, Cernobil.

DIMENSIUNILE CANATULUI

Usi intr-un canat: 90" / 70" / 60" / 50".

In doua canaturi: 120" / 180".

TOCURI DISPONIBILE

- Toc de usa ECO cu latimea constanta de 5 cm si 10 cm.
- Toc de usa fix volumetric cu latimea constanta de 5 cm.
- Toc de usa MDF reglabil 8-9cm.
- Toc de usa metalic reglabil 8.5-25.5cm.
- Toc de usa metalic de cast de 5cm si 15cm.



UȘI 365

★ DIN STOC ★



LIGHT

CONSTRUCTIA CANATULUI

Mezul canatului de usa este realizat din stabilizare sau PAL, tubular. Alat rama-cad si mezul sunt acoperite pe ambele parti cu placa MDF. Canaturile sunt disponibile fie in varianta cu sticla, fie cu panouri (spati de 8 mm grosime).

PROFILUL CANTULUI

Profilul mechiei canatului "C". Canaturile usilor cu cele laterale cad si cel superior sunt finisate cu banda laminata in nuanta canatului.

FINISAJUL SUPRAFETEI

Canatul de usa este acoperit cu folie DECOR. Rama geamului este acoperita cu folie in nuanta canatului. Folia CPL.

MODELUL

Usi simple si duble - toate modelurile. Usile pot fi executate in varianta pentru usi geamuri fara balamale si fara talpi, partea inferioara avand un canal de ghidaj la elementul montat pe poarta.

ACCESORII incluse in pretul canatului

- Trei balamale cu vitri.
- Broasca cu cheie simpla.
- Geam usilor.
- Mâner tip scara pentru usi geamuri.

CULORI DISPONIBILE

FOLIE DECOR: AL, Oria, Capotino, Fog, Noi, Stea, Stea-His, Veneza, Chicago, Arta.
FOLIE CPL: Berlin, Casaca, Cernobil.

DIMENSIUNILE CANATULUI

Usi intr-un canat: 90" / 70" / 60" / 50".

In doua canaturi: 120" / 180".

TOCURI DISPONIBILE

- Toc de usa ECO cu latimea constanta de 5 cm si 10 cm.
- Toc de usa fix volumetric cu latimea constanta de 5 cm.
- Toc de usa MDF reglabil 8-9cm.
- Toc de usa metalic reglabil 8.5-25.5cm.
- Toc de usa metalic de cast de 5cm si 15cm.



UȘI 365

★ DIN STOC ★



ORIZONT

CONSTRUCTIA CANATULUI

Mezul canatului de usa este realizat din stabilizare sau PAL, tubular. Alat rama-cad si mezul sunt acoperite pe ambele parti cu placa MDF. Canaturile sunt disponibile fie in varianta cu sticla, fie cu panouri (spati de 8 mm grosime).

PROFILUL CANTULUI

Profilul mechiei canatului "C". Canaturile usilor cu cele laterale cad si cel superior sunt finisate cu banda laminata in nuanta canatului.

FINISAJUL SUPRAFETEI

Canatul de usa este acoperit cu folie DECOR. Rama geamului este acoperita cu folie in nuanta canatului. Folia CPL.

MODELUL

Usi simple si duble - toate modelurile. Usile pot fi executate in varianta pentru usi geamuri fara balamale si fara talpi, partea inferioara avand un canal de ghidaj la elementul montat pe poarta.

ACCESORII incluse in pretul canatului

- Trei balamale cu vitri.
- Broasca cu cheie simpla.
- Geam usilor.
- Mâner tip scara pentru usi geamuri.

CULORI DISPONIBILE

FOLIE DECOR: AL, Oria, Capotino, Fog, Noi, Stea, Stea-His, Veneza, Chicago, Arta.
FOLIE CPL: Berlin, Casaca, Cernobil.

DIMENSIUNILE CANATULUI

Usi intr-un canat: 90" / 70" / 60" / 50".

In doua canaturi: 120" / 180".

TOCURI DISPONIBILE

- Toc de usa ECO cu latimea constanta de 5 cm si 10 cm.
- Toc de usa fix volumetric cu latimea constanta de 5 cm.
- Toc de usa MDF reglabil 8-9cm.
- Toc de usa metalic reglabil 8.5-25.5cm.
- Toc de usa metalic de cast de 5cm si 15cm.



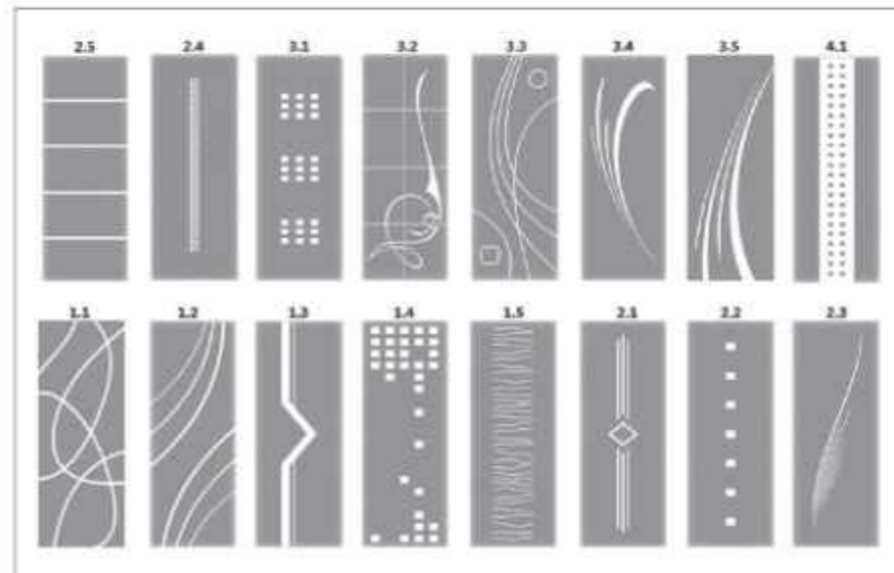
UȘI 365

★ DIN STOC ★



PROGRESS

Modele sablare



CONSTRUCTIA CANATULUI

Mezul canatului de usa este realizat din stabilizare sau PAL, tubular. Alat rama-cad si mezul sunt acoperite pe ambele parti cu placa MDF. Canaturile sunt disponibile fie in varianta cu sticla, fie cu panouri (spati de 8 mm grosime).

PROFILUL CANTULUI

Profilul mechiei canatului "C". Canaturile usilor cu cele laterale cad si cel superior sunt finisate cu banda laminata in nuanta canatului.

FINISAJUL SUPRAFETEI

Canatul de usa este acoperit cu folie DECOR. Rama geamului este acoperita cu folie in nuanta canatului. Folia CPL.

MODELUL

Usi simple si duble - toate modelurile. Usile pot fi executate in varianta pentru usi geamuri fara balamale si fara talpi, partea inferioara avand un canal de ghidaj la elementul montat pe poarta.

ACCESORII incluse in pretul canatului

- Trei balamale cu vitri.
- Broasca cu cheie simpla.
- Geam usilor.
- Mâner tip scara pentru usi geamuri.

CULORI DISPONIBILE

FOLIE DECOR: AL, Oria, Capotino, Fog, Noi, Stea, Stea-His, Veneza, Chicago, Arta.
FOLIE CPL: Berlin, Casaca, Cernobil.

DIMENSIUNILE CANATULUI

Usi intr-un canat: 90" / 70" / 60" / 50".

In doua canaturi: 120" / 180".

TOCURI DISPONIBILE

- Toc de usa ECO cu latimea constanta de 5 cm si 10 cm.
- Toc de usa fix volumetric cu latimea constanta de 5 cm.
- Toc de usa MDF reglabil 8-9cm.
- Toc de usa metalic reglabil 8.5-25.5cm.
- Toc de usa metalic de cast de 5cm si 15cm.



« NOU »

Usi de interior cu finisaj sintetic

Uși 365



ARCOS

CONSTRUCTIA CANATULUI

Modelul constructiei de usa este realizat din stabilizare sau PNL tubular. Alat rama cat si mestec sunt acoperite pe ambele parti cu placaj MDF. Canaturile sunt disponibile fie in varianta cu sticla, fie cu panouri (plac) de 8 mm grosime.

PROFILUL CANTULUI

Profilul mesteac canatului "C". Canaturile usilor cat si cele laterale cat si cel superior sunt finisate cu banda laminata in nuanta canatului.

FINISAJUL SUPRAFETEI

Canatul de usa este acoperit cu folie DECOR. Rama geamului este acoperita cu folie in nuanta canatului.

MODELUL

Usi simple si duble - toate modelurile. Usile pot fi executate in varianta pentru usa geamata fara balamale si fara talpi, in partea inferioara avand un canal de ghidaj la elementul montat pe podea.

ACCESORI incluse in pretul canatului

- Trei balamale cu vită.
- Finisaj cu chiese simple.
- Geamul usilor.
- Măner tip scara pentru usa geamata.

CULORI DISPONIBILE

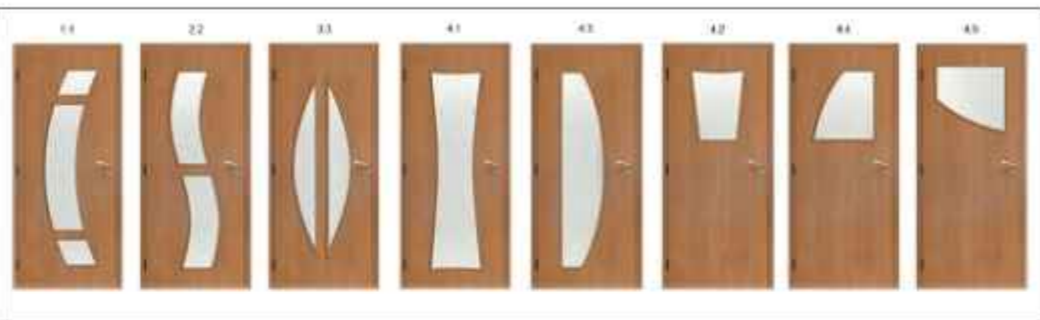
FOLIE DECOR: AL, ORN, CAPSUNI, PIG, RUC, STAN, STAN-HAY, WENGE, DINGENHOLZ

DIMENSIUNILE CANATULUI

Usi intru un canal: 100", 70", 90", 90", 100", 120" x 180".

TOCURI DISPONIBILE

- Toc de usa ECO cu latimea constanta de 5 cm si 10 cm.
- Toc de usa la verticalitate cu latimea constanta de 5 cm.
- Toc de usa metalic reglabil 8-20mm.
- Toc de usa metalic reglabil 8-20-25mm.
- Toc de usa metalic de cod de form si 15cm.



Uși 365

Usi de interior cu finisaj sintetic

Uși 365



VINTAGE

CONSTRUCTIA CANATULUI

Modelul constructiei de usa este realizat din stabilizare sau PNL tubular. Alat rama cat si mestec sunt acoperite pe ambele parti cu placaj MDF. Canaturile sunt disponibile fie in varianta cu sticla, fie cu panouri (plac) de 8 mm grosime.

PROFILUL CANTULUI

Profilul mesteac canatului "C". Canaturile usilor cat si cele laterale cat si cel superior sunt finisate cu banda laminata in nuanta canatului.

FINISAJUL SUPRAFETEI

Canatul de usa este acoperit cu folie DECOR. Rama geamului este acoperita cu folie in nuanta canatului.

MODELUL

Usi simple si duble - toate modelurile. Usile pot fi executate in varianta pentru usa geamata fara balamale si fara talpi, in partea inferioara avand un canal de ghidaj la elementul montat pe podea.

ACCESORI incluse in pretul canatului

- Trei balamale cu vită.
- Finisaj cu chiese simple.
- Geamul usilor.
- Măner tip scara pentru usa geamata.

CULORI DISPONIBILE

FOLIE DECOR: AL, ORN, CAPSUNI, PIG, RUC, STAN, STAN-HAY, WENGE, DINGENHOLZ

DIMENSIUNILE CANATULUI

Usi intru un canal: 100", 70", 90", 90", 100", 120" x 180".

TOCURI DISPONIBILE

- Toc de usa ECO cu latimea constanta de 5 cm si 10 cm.
- Toc de usa la verticalitate cu latimea constanta de 5 cm.
- Toc de usa metalic reglabil 8-20mm.
- Toc de usa metalic reglabil 8-20-25mm.
- Toc de usa metalic de cod de form si 15cm.



Uși 365



GOLD

CONSTRUCTIA CANATULUI

Modelul constructiei de usa este realizat din stabilizare sau PNL tubular. Alat rama cat si mestec sunt acoperite pe ambele parti cu placaj MDF. Canaturile sunt disponibile fie in varianta cu sticla, fie cu panouri (plac) de 8 mm grosime.

PROFILUL CANTULUI

Profilul mesteac canatului "C". Canaturile usilor cat si cele laterale cat si cel superior sunt finisate cu banda laminata in nuanta canatului.

FINISAJUL SUPRAFETEI

Canatul de usa este acoperit cu folie DECOR. Rama geamului este acoperita cu folie in nuanta canatului.

MODELUL

Usi simple si duble - toate modelurile. Usile pot fi executate in varianta pentru usa geamata fara balamale si fara talpi, in partea inferioara avand un canal de ghidaj la elementul montat pe podea.

ACCESORI incluse in pretul canatului

- Trei balamale cu vită.
- Finisaj cu chiese simple.
- Geamul usilor.
- Măner tip scara pentru usa geamata.

CULORI DISPONIBILE

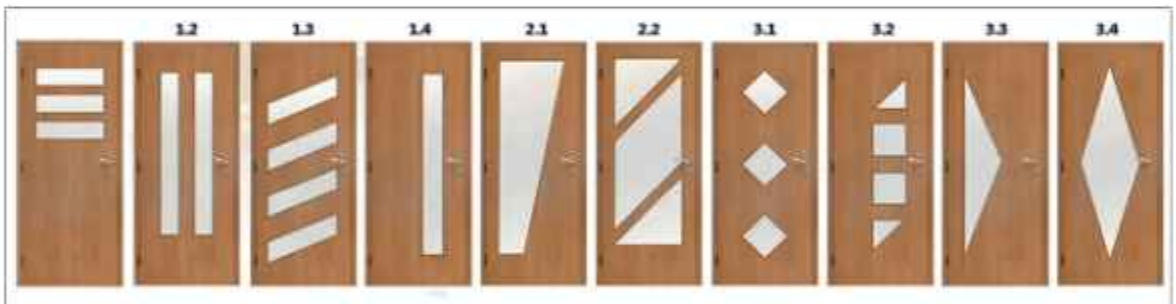
FOLIE DECOR: AL, ORN, CAPSUNI, PIG, RUC, STAN, STAN-HAY, WENGE, DINGENHOLZ

DIMENSIUNILE CANATULUI

Usi intru un canal: 100", 70", 90", 90", 100", 120" x 180".

TOCURI DISPONIBILE

- Toc de usa ECO cu latimea constanta de 5 cm si 10 cm.
- Toc de usa la verticalitate cu latimea constanta de 5 cm.
- Toc de usa metalic reglabil 8-20mm.
- Toc de usa metalic reglabil 8-20-25mm.
- Toc de usa metalic de cod de form si 15cm.



Uși 365



ELIAS

CONSTRUCTIA CANATULUI

Modelul constructiei de usa este realizat din stabilizare sau PNL tubular. Alat rama cat si mestec sunt acoperite pe ambele parti cu placaj MDF. Canaturile sunt disponibile fie in varianta cu sticla, fie cu panouri (plac) de 8 mm grosime.

PROFILUL CANTULUI

Profilul mesteac canatului "C". Canaturile usilor cat si cele laterale cat si cel superior sunt finisate cu banda laminata in nuanta canatului.

FINISAJUL SUPRAFETEI

Canatul de usa este acoperit cu folie DECOR. Rama geamului este acoperita cu folie in nuanta canatului.

MODELUL

Usi simple si duble - toate modelurile. Usile pot fi executate in varianta pentru usa geamata fara balamale si fara talpi, in partea inferioara avand un canal de ghidaj la elementul montat pe podea.

ACCESORI incluse in pretul canatului

- Trei balamale cu vită.
- Finisaj cu chiese simple.
- Geamul usilor.
- Măner tip scara pentru usa geamata.

CULORI DISPONIBILE

FOLIE DECOR: AL, ORN, CAPSUNI, PIG, RUC, STAN, STAN-HAY, WENGE, DINGENHOLZ

DIMENSIUNILE CANATULUI

Usi intru un canal: 100", 70", 90", 90", 100", 120" x 180".

TOCURI DISPONIBILE

- Toc de usa ECO cu latimea constanta de 5 cm si 10 cm.
- Toc de usa la verticalitate cu latimea constanta de 5 cm.
- Toc de usa metalic reglabil 8-20mm.
- Toc de usa metalic reglabil 8-20-25mm.
- Toc de usa metalic de cod de form si 15cm.



Uși 365



QUADRAT

CONSTRUCTIA CANATULUI

Modelul constructiei de usa este realizat din stabilizare sau PNL tubular. Alat rama cat si mestec sunt acoperite pe ambele parti cu placaj MDF. Canaturile sunt disponibile fie in varianta cu sticla, fie cu panouri (plac) de 8 mm grosime.

PROFILUL CANTULUI

Profilul mesteac canatului "C". Canaturile usilor cat si cele laterale cat si cel superior sunt finisate cu banda laminata in nuanta canatului.

FINISAJUL SUPRAFETEI

Canatul de usa este acoperit cu folie DECOR. Rama geamului este acoperita cu folie in nuanta canatului.

MODELUL

Usi simple si duble - toate modelurile. Usile pot fi executate in varianta pentru usa geamata fara balamale si fara talpi, in partea inferioara avand un canal de ghidaj la elementul montat pe podea.

ACCESORI incluse in pretul canatului

- Trei balamale cu vită.
- Finisaj cu chiese simple.
- Geamul usilor.
- Măner tip scara pentru usa geamata.

CULORI DISPONIBILE

FOLIE DECOR: AL, ORN, CAPSUNI, PIG, RUC, STAN, STAN-HAY, WENGE, DINGENHOLZ

DIMENSIUNILE CANATULUI

Usi intru un canal: 100", 70", 90", 90", 100", 120" x 180".

TOCURI DISPONIBILE

- Toc de usa ECO cu latimea constanta de 5 cm si 10 cm.
- Toc de usa la verticalitate cu latimea constanta de 5 cm.
- Toc de usa metalic reglabil 8-20mm.
- Toc de usa metalic reglabil 8-20-25mm.
- Toc de usa metalic de cod de form si 15cm.



INFINIT

CONSTRUCTIA CANATULUI

Modelul constructiei de usa este realizat din stabilizare sau PNL tubular. Alat rama cat si mestec sunt acoperite pe ambele parti cu placaj MDF. Canaturile sunt disponibile fie in varianta cu sticla, fie cu panouri (plac) de 8 mm grosime.

PROFILUL CANTULUI

Profilul mesteac canatului "C". Canaturile usilor cat si cele laterale cat si cel superior sunt finisate cu banda laminata in nuanta canatului.

FINISAJUL SUPRAFETEI

Canatul de usa este acoperit cu folie DECOR. Rama geamului este acoperita cu folie in nuanta canatului.

MODELUL

Usi simple si duble - toate modelurile. Usile pot fi executate in varianta pentru usa geamata fara balamale si fara talpi, in partea inferioara avand un canal de ghidaj la elementul montat pe podea.

ACCESORI incluse in pretul canatului

- Trei balamale cu vită.
- Finisaj cu chiese simple.
- Geamul usilor.
- Măner tip scara pentru usa geamata.

CULORI DISPONIBILE

FOLIE DECOR: AL, ORN, CAPSUNI, PIG, RUC, STAN, STAN-HAY, WENGE, DINGENHOLZ

DIMENSIUNILE CANATULUI

Usi intru un canal: 100", 70", 90", 90", 100", 120" x 180".

TOCURI DISPONIBILE

- Toc de usa ECO cu latimea constanta de 5 cm si 10 cm.
- Toc de usa la verticalitate cu latimea constanta de 5 cm.
- Toc de usa metalic reglabil 8-20mm.
- Toc de usa metalic reglabil 8-20-25mm.
- Toc de usa metalic de cod de form si 15cm.

