

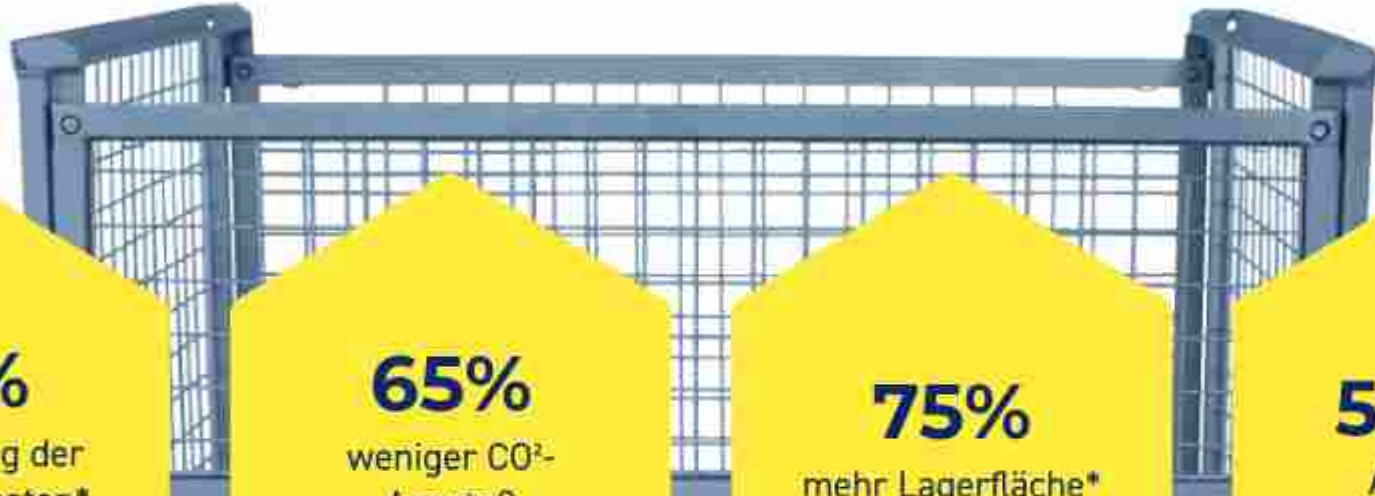


**Der einfachste Weg, um sofort  
Transportkosten und CO<sup>2</sup> einzusparen!**



**WWW.SCHNEIDERBOX-LOGISTICS.DE**

Das patentierte Handlingsystem der SchneiderBox verwandelt die beliebte Standard Gitterbox der EPAL zu einem nachhaltigen Raumwunder. Unser KnowHow aus 60 Jahren Fertigung von Gitterboxpaletten, Sonderladungsträgern sowie individuellen Lagergestellen bildet die Basis dieser einzigartigen klappbaren Gitterbox.



**75%**

Reduzierung der  
Transportkosten\*

**65%**

weniger CO<sup>2</sup>-  
Ausstoß

**75%**

mehr Lagerfläche\*

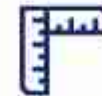
**5 Sek.**

Aufbauzeit

**Transportkosten senken,  
Umwelt schonen,  
Lagerplatz schaffen und  
Zeit sparen.**



Klimafreundliche  
Transporte



Maße einer  
EPAL-Gitterbox



Ideal zur Verwendung  
am Produktionsband

# INHALTSVERZEICHNIS



☀ SchneiderBox ab 4

☀ SchneiderSysteme ab 6

☀ Technische Details ab 8

☀ Highlights und Preismodelle ab 9







### TRANSPORTKOSTEN MINUS 75%

Sie erzielen eine optimale Auslastung des LKW-Laderaums indem 384 Boxen transportiert und so 3 von 4 Fahrten vermieden werden können.



### LAGERFLÄCHE PLUS 75%

Während sich herkömmliche EPAL-Gitterboxen im zugeklappten Zustand nur 6-fach stapeln lassen, können SchneiderBoxen 24-fach gestapelt werden.



### CO<sup>2</sup>-AUSSTOß MINUS 65%

Reduzieren Sie Ihren ökologischen Fußabdruck. Durch die Vermeidung unnötiger Transportfahrten wird der CO<sup>2</sup>-Ausstoß mit der SchneiderBox um ca. 65% reduziert.\*

\*Quelle: Bundesumweltamt



### AUTOMATISIERUNG

Bereits bei der Entwicklung der SchneiderBox haben wir an die Optimierung Ihrer Prozesse gedacht. So sind in den Schneider-Füßen bereits Aufnahmemöglichkeiten integriert, um die Boxen auf einer automatisierten Anlage zum Be- und Entladen einzusetzen.



### EINFACHES HANDLING

Der einfache und funktionale Aufbau der SchneiderBox ermöglicht im Vergleich zu gängigen Klappboxen eine Zeiteinsparung von bis zu 66 %. Während die Schneider-Box von vorne schnell und effizient aufgebaut wird, muss bei gängigen Klappboxen um die Box herumgegangen und jedes Seitenteil zum Feststellen angehoben werden.



### LANGLEBIG

Als EPAL-lizenziertes Unternehmen fertigen wir nicht nur Gitterboxen, wir reparieren sie auch seit Jahrzehnten. Davon profitiert die SchneiderBox: jahrelanges Wissen um die häufigsten Reparaturgründe floss in die Entwicklung des Produkts ein. Wodurch 85 % der, bei EPAL Gitterboxen aufgetretenen, Reparatur-Ursachen mit der SchneiderBox vermieden werden können.

### SCHNEIDER

#### STAPELSYSTEM



#### MERKMALE

- Verzahnung der starren Ecksäulen im zusammengeklappten Zustand
- Die Füße der oben liegenden SchneiderBox tauchen 100 mm tief in die darunter liegende SchneiderBox ein

#### VORTEILE

- flache Lagerung und dadurch eine 12-fache Stapelung auf dem LKW
- Im Blocklager 24-fach stapelbar
- Verhindert das Verrutschen beim Stapler-Transport gestapelter Boxen für mehr Arbeitssicherheit

### SCHNEIDER

#### KLAPPMECHANISMUS



#### MERKMALE

- das Auf- und Zuklappen der Seitenwände der SchneiderBox wird pro Seitenwand mit jeweils 2 Edelstahltorsionsfedern unterstützt
- die Edelstahltorsionsfedern sind innenliegend in den Seitenwänden angebracht

#### VORTEILE

- einseitige Bedienbarkeit von vorne
- kein Bauteil muss angehoben werden, Ergonomische Nutzung
- Edelstahltorsionsfedern verhindern ein plötzliches Zusammenklappen im aufgeklappten Zustand

### SCHNEIDER

#### RIEGEL



#### MERKMALE

- Federstahlriegel aus Edelstahl ermöglichen eine formschlüssige Verzahnung der Wände
- die SchneiderRiegel sind innenliegend in den Profilen der vorderen und hinteren Wand angebracht
- der Verschluss lässt sich durch einen leichtgängigen Druckmechanismus öffnen

#### VORTEILE

- formschlüssige Verzahnung bewirkt gleichmäßige Kraftverteilung auf alle 4 Wände
- innen liegende Federstahlriegel sind für lange Funktionsfähigkeit vor Stoßen und Korrosion geschützt
- leichtere Bedienbarkeit als bei der EPAL-Gitterbox



### SCHNEIDER

#### FÜßEN



#### MERKMALE

- höhere Wandstärke und zusätzliche Schweißnähte im Vergleich zur EPAL-Gitterbox
- integrierte Aufnahmemöglichkeiten in den Schneider-Füßen ermöglichen den Einsatz in einer automatisierten Anlage

#### VORTEILE

- Verstärkung der Füße führt zu einer längeren Lebensdauer der SchneiderBox und vermindert Kosten für Reparatur oder Ersatz
- Passt sich durch integrierte Aufnahmepunkte perfekt in automatisierte Produktionsprozesse ein

Ca. 50 % der Reparaturgründe an EPAL-Gitterboxen sind auf defekte Füße zurückzuführen. Deswegen ist die SchneiderBox mit verstärkten Füßen ausgestattet.

### SCHNEIDER

#### BODENRAHMEN



#### MERKMALE

- leichte Konstruktion durch Sonderprofile aus hochwertigen Materialien (Stahlgüten)
- Einsatz von IPPC behandeltem Holz
- zwei Unterfahrbleche versteifen zusätzlich den Bodenrahmen

#### VORTEILE

- ressourcenschonende Verwendung von Materialien bei gleicher Traglast (1.500 Kg) wie EPAL-Gitterbox
- Internationale Logistik durch Weltstandard IPPC behandeltem Holz
- zusätzliche Versteifung des Bodenrahmens mit zwei Unterfahrblechen erhöht die Lebensdauer und reduziert Reparaturkosten der SchneiderBox im Vergleich zur EPAL-Gitterbox

Beschädigungen am Unterboden verursachen ca. 25 % der Reparaturen der EPAL-Gitterbox. Daher wurden in die SchneiderBox Unterfahrbleche integriert.

## TECHNISCHE DETAILS

EIGENSCHAFT	SCHNEIDERBOX	EPAL-GITTERBOX	GÄNGIGE KLAPPBOX	GÄNGIGE KUNSTSTOFFBOX
Tara	65 kg	70 kg	90 kg	45 kg
Tragkraft	1.500 kg	1.500 kg	1.000 kg	500 kg
Außenlänge	1.240 mm	1.240 mm	1.240 mm	1.230 mm
Außenbreite	835 mm	835 mm	835 mm	830 mm
Außenhöhe	970 mm	970 mm	970 mm	980 mm
Außenhöhe geklappt	335 mm	-	350 mm	240 mm
Innenlänge	1.205 mm	1.210 mm	1.180 mm	1.195 mm
Innenbreite	795 mm	800 mm	759 mm	759 mm
Innenhöhe	818 mm	800 mm	810 mm	780 mm
Auslastung LKW*	384 Stk.	96 Stk.	256 Stk.	416 Stk.
Auslastung LKW beladen*	96 Stk.	96 Stk.	96 Stk.	96 Stk.
Stapelfaktor LKW*	12-fach	3-fach	8-fach	13-fach
Stapelfaktor Lager	24-fach	6-fach	18-fach	26-fach
Stapelfaktor Lager/beladen	6-fach	6-fach	6-fach	3-fach
Bedienung/Aufbau	einseitig von vorne	einseitig von vorne	Aufbau von allen Seiten	einseitig von vorne
Roboter Be- und Entladung	Aufnahmebohrung in Füßen	nein	nein	nein



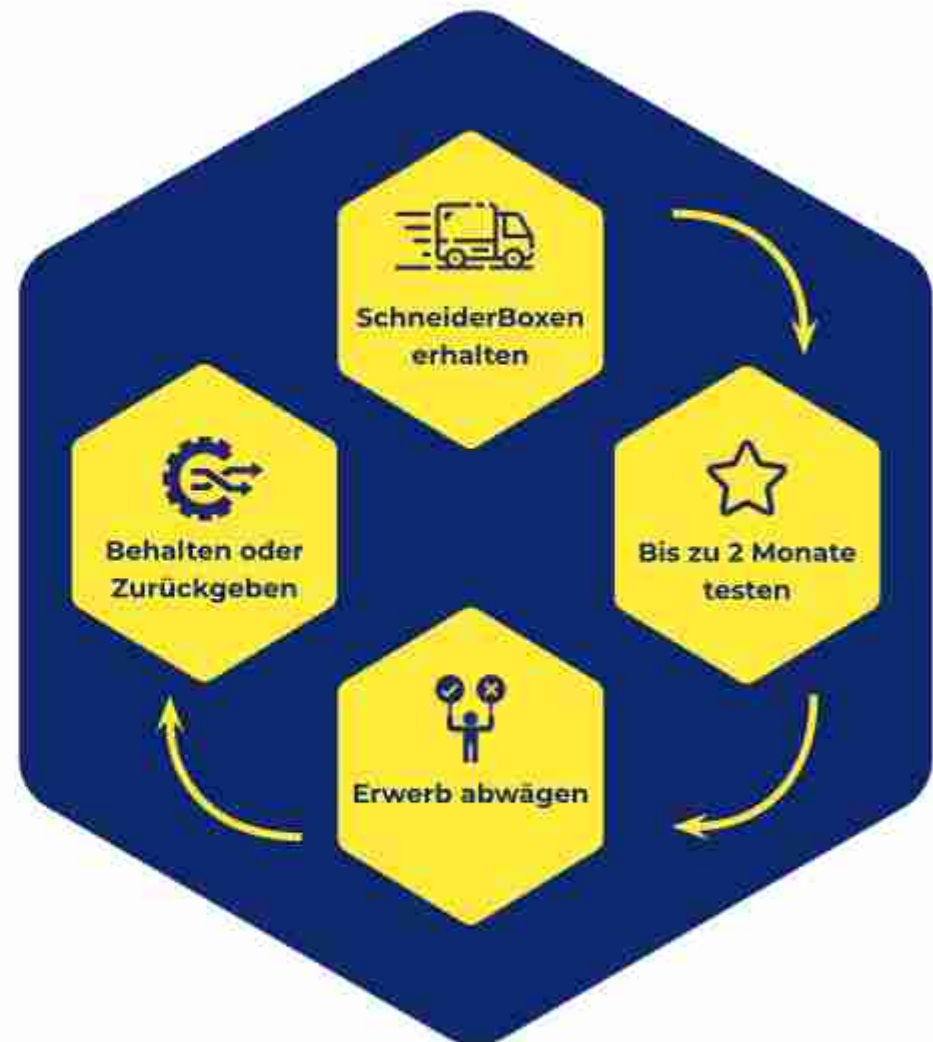
## TESTPHASE

Überzeugen Sie sich von dem einzigartigen patentierten Konzept der SchneiderBox. In einer Testphase überprüfen Sie, inwiefern die SchneiderBox Ihren Logistikprozess revolutioniert und Sie Kosten und CO<sup>2</sup> einsparen.

Gehen Sie kein Risiko ein, in einem Zeitraum von bis zu 2 Monaten können Sie einen ganzen Zug (384 Stk.) SchneiderBoxen zu einem reduzierten Mietpreis auf Herz und Nieren testen.

Wir haben Sie überzeugt? Dann behalten Sie einfach die SchneiderBoxen. Unsere Vertriebsprofs arbeiten mit Ihnen zusammen Ihr optimales Preismodell aus.

Sollte widererwartend die SchneiderBox nicht in Ihren Logistikprozess passen, dann geben Sie uns einfach die SchneiderBoxen wieder zurück.



## KAUFOPTIONEN

### KAUFEN

Sichern Sie sich Ihre SchneiderBox zu einem attraktiven Preis.

- ✓ Attraktiver Preis
- ✓ Fabrikneu
- ✓ Schnelle Lieferung
- ✓ Wir kümmern uns um Alles

### KAUF MIT ANZAHLUNG DURCH EINE EPAL-GITTERBOX

Profitieren Sie gleich doppelt! Reduzieren Sie den Kaufpreis der SchneiderBox mit einer nicht mehr benötigten und tauschfähigen EPAL-Gitterbox und schaffen dadurch Platz in Ihrem Lager.

- ✓ Reduzierter Kaufpreis
- ✓ Anzahlung mit einer tauschfähigen EPAL-Gitterbox
- ✓ Schafft Platz im Lager
- ✓ Schnelle Lieferung

### TAUSCH SCHNEIDERBOX GEGEN EPAL-GITTERBOXEN

Holen Sie sich die SchneiderBox ohne Ihre Liquidität zu belasten. Tauschen Sie EPAL-Gitterboxen im guten Zustand gegen eine SchneiderBox\*.

- ✓ Tausch gegen EPAL-Gitterboxen\*
- ✓ Spart Geld
- ✓ Schafft Platz im Lager
- ✓ Hohe Nachhaltigkeit



### Lebenslange Rücknahme-Garantie!

Wir garantieren Ihnen die Rücknahme der SchneiderBox zum jeweils gültigen Marktpreis und Zustand der SchneiderBox.



**Kaufbeispiele**  
auf [www.schneiderbox-logistics.de](http://www.schneiderbox-logistics.de)

\*Tauschverhältnis abhängig vom gültigen Marktpreis



## FINANZIERUNGSOPTIONEN

### MIETEN

Durch die Miete der SchneiderBox schonen Sie Ihre Liquidität und profitieren sofort von allen Vorteilen.

- ✓ Moderate monatliche Gebühren
- ✓ Keine vorherige Investition
- ✓ Direkte Kosteneinsparung
- ✓ Deckt kurzfristige Lagerbedarf

### MIETKAUF

Sichern Sie sich sofort Ihr Eigentum an der SchneiderBox und zahlen Sie den Kaufpreis in moderaten monatlichen Raten.

- ✓ Sofortiges Eigentum
- ✓ Moderate monatliche Raten
- ✓ Keine vorherige Investition
- ✓ Direkte Kosteneinsparung

### MIETKAUF MIT ANZAHLUNG DURCH EINE EPAL-GITTERBOX

Der vierfache Vorteil für Sie! Sofortiges Eigentum, vergünstigte monatliche Raten, Platz in Ihrem Lager und die nachhaltige Verwendung von Ressourcen!

- ✓ Sofortiges Eigentum
- ✓ Vergünstigte monatliche Raten
- ✓ Schafft Platz im Lager
- ✓ Nachhaltige Ressourcenverwendung

\*Tauschverhältnis abhängig vom gültigen Marktpreis







**STANDARD NEU ERFUNDEN.  
WENIGER TRANSPORTKOSTEN,  
WENIGER CO<sup>2</sup>-AUSSTOSS,  
MEHR LAGERFLÄCHE.**



**TELEFON**  
**+49 (0) 6465 9148 0**

**WEBSEITE**  
**[www.schneiderbox-logistics.de](http://www.schneiderbox-logistics.de)**

**E-MAIL**  
**[info@schneider-logistics.de](mailto:info@schneider-logistics.de)**

**ANSCHREIBADRESSE**  
**Schneider Transport- und Lagerbehälter GmbH & Co. KG**  
**Raiffeisenstraße 24**  
**35236 Breidenbach-Oberdieten**

Die  **SCHNEIDERBOX** ist ein Produkt von

